# 卒業時アンケート　アンケート結果　（2022年度卒業生）

| 学科 | PT | OT | ORT | ST | NS | 合計 |
|---|---|---|---|---|---|---|
| 卒業予定者数 | 39 | 38 | 35 | 28 | 116 | 256 |
| 回答者数 | 39 | 36 | 29 | 13 | 116 | 233 |
| 回答率 | 100% | 95% | 83% | 46% | 100% | 91% |

## １．総合評価

大学生活を振り返って、あなたの考えに当てはまるものを選んでください。

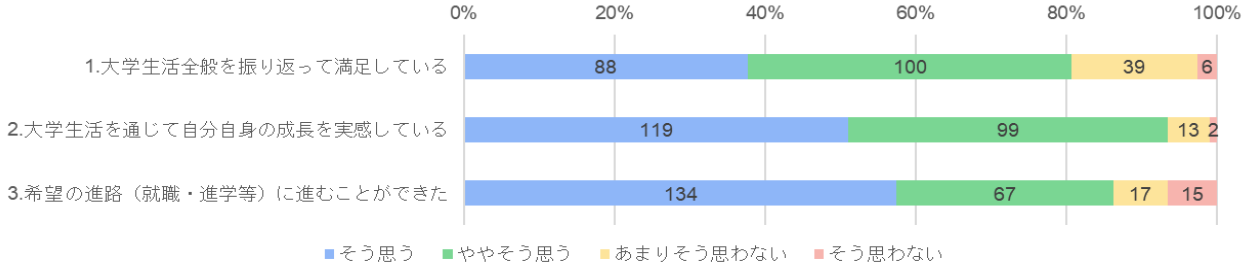


## ２．大学での学びや経験を通じた成長実感

大学での学びや経験を通じてのご自身の成長度合い

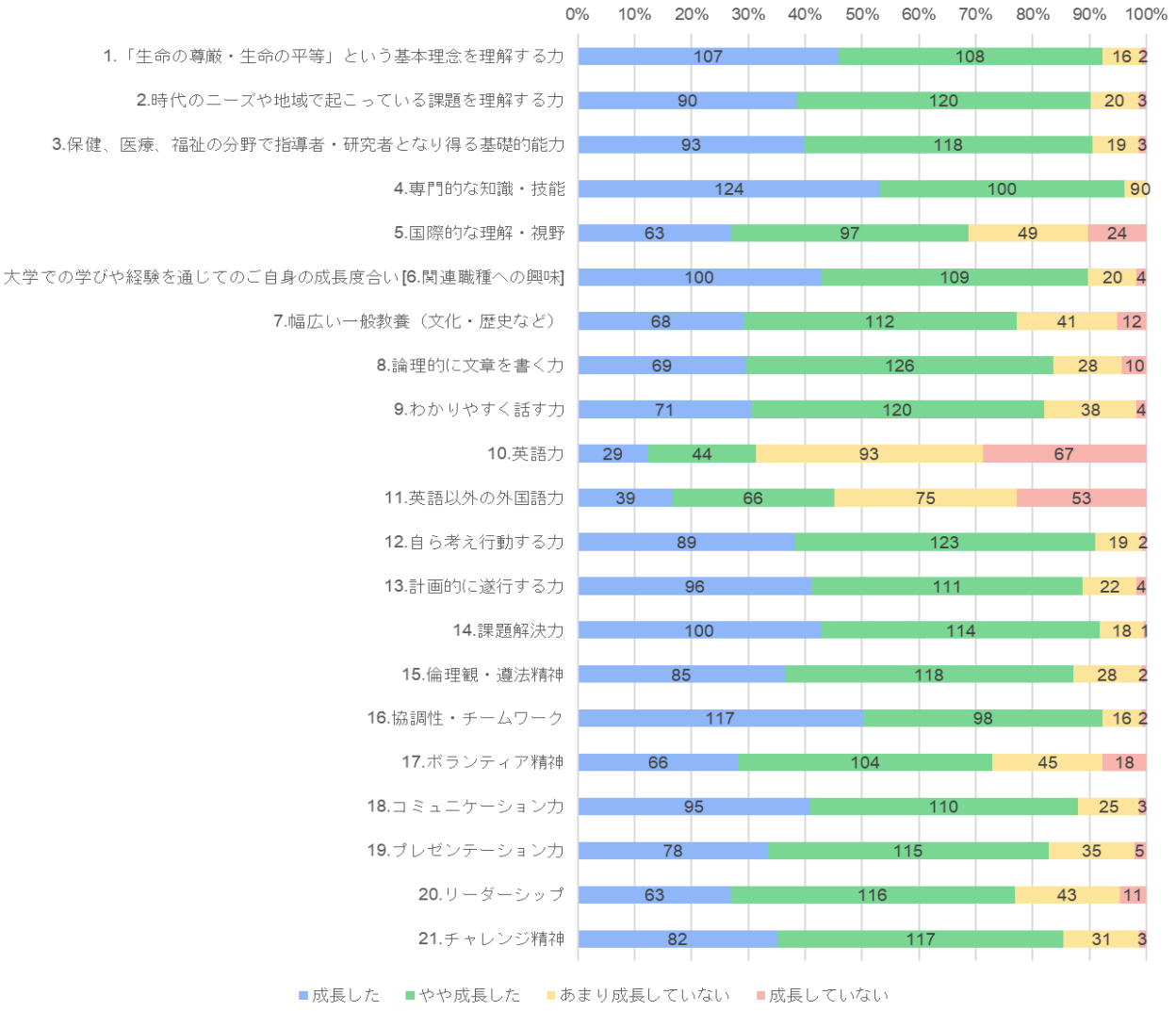

## ３．大学の各項目別の満足度

（１）教育内容に関する満足度

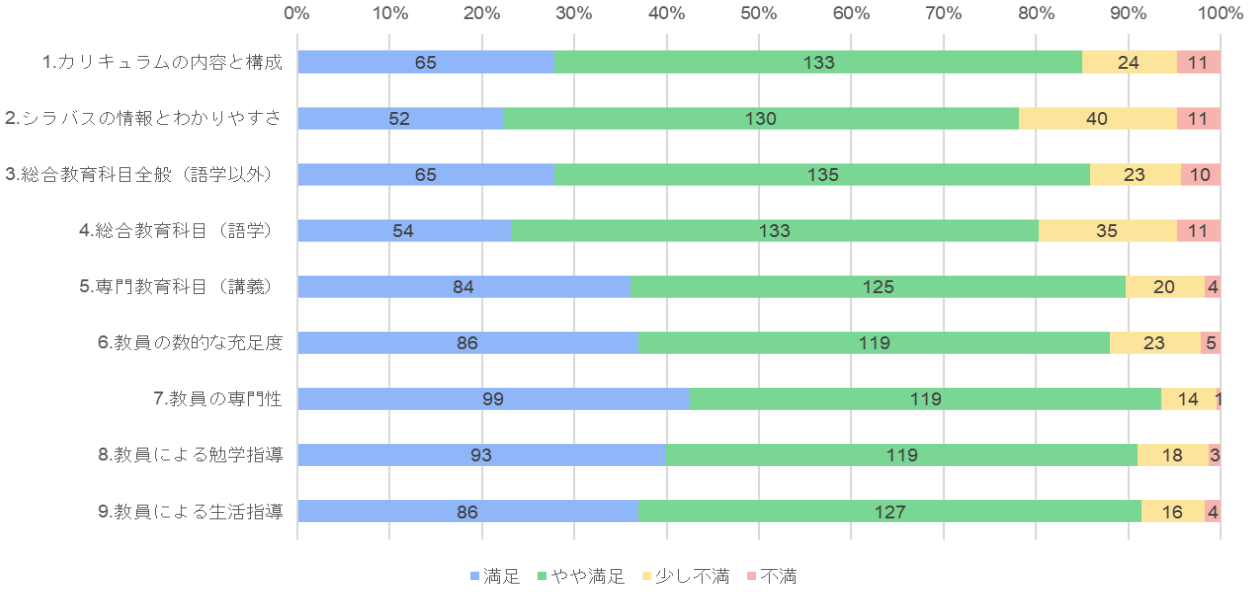


## 3.大学の各項目別の満足度

（１）教育内容に関する満足度 つづき

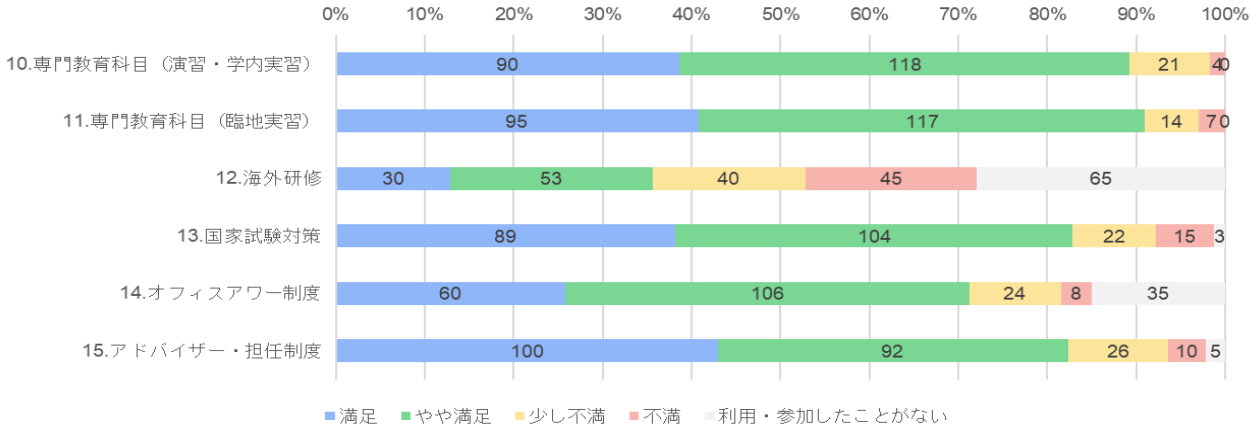


## ３．大学の各項目別の満足度

（２）大学の施設・設備、サービス・制度に関する満足度

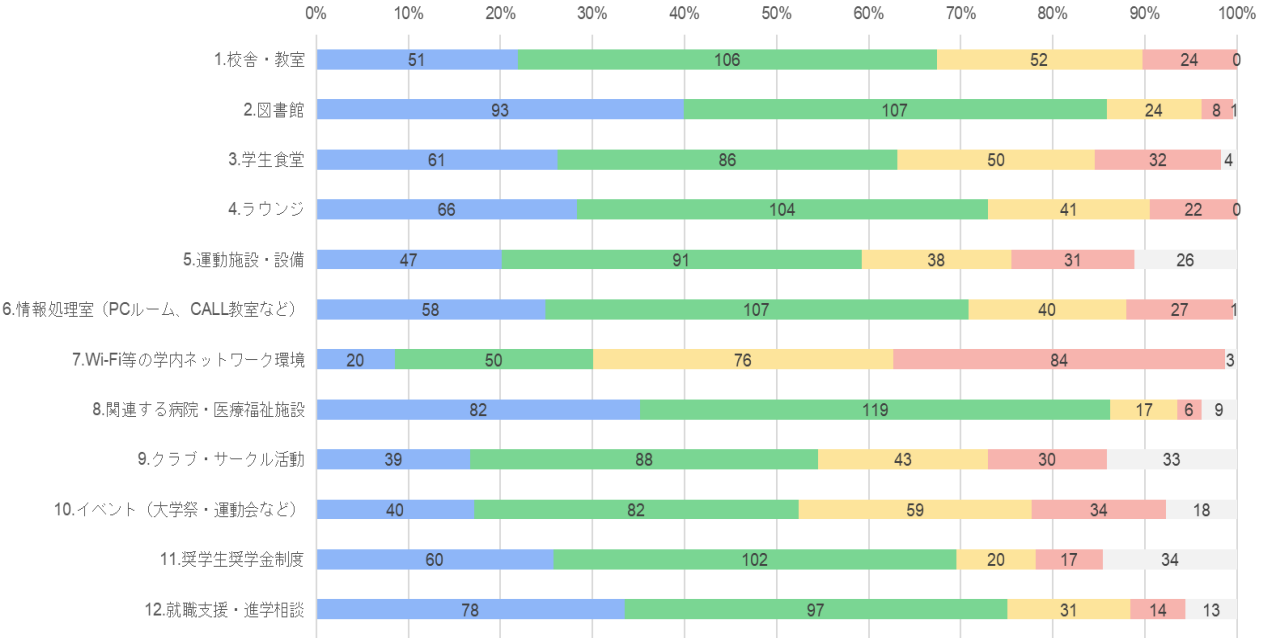

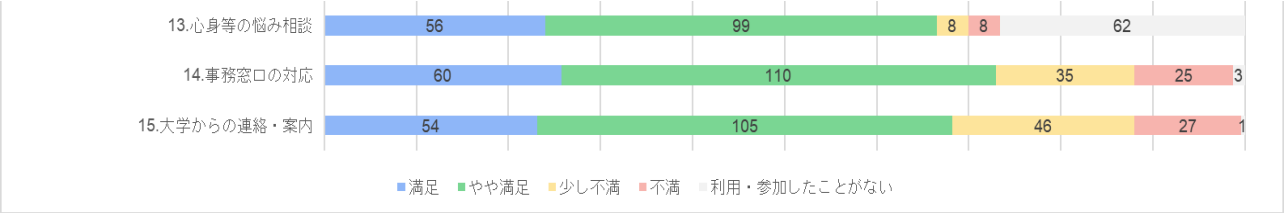
13.心身等の悩み相談
56
99
8
8
62
14.事務窓口の対応
60
110
35
25
3
15.大学からの連絡・案内
54
105
46
27
1
満足
やや満足
少し不満
不満
利用・参加したことがない

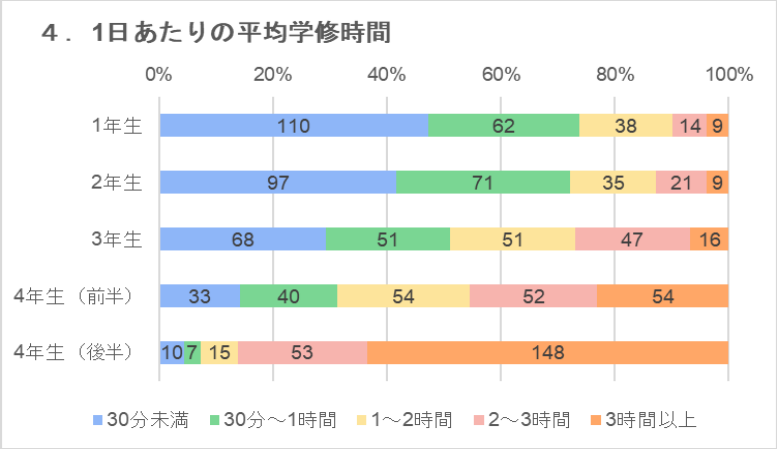
４．1日あたりの平均学修時間
0%
20%
40%
60%
80%
100%
1年生
110
62
38
14
9
2年生
97
71
35
21
9
3年生
68
51
51
47
16
4年生（前半）
33
40
54
52
54
4年生（後半）
10
7
15
53
148
30分未満
30分～1時間
1～2時間
2～3時間
3時間以上